

Сводная ведомость успеваемости и посещаемости по сош.№26 им.М.В. Фрунзе

за год 2021-2022 учебного года.

№	класс	Количество на начало года	В течении четверти		На конец года	Из них				Кол. 4 и 5	% кач.зн	%средн.зн.	Не аттест.		% успев.	% посещ.	отсев
			выбыло	прибыло		5	%	4	%				Кол.	%			
1	1	16/13			16/13			-					-	-	100%	99	
2	2	15/7	1/		14/7	1/1	7.1%	4/2	28.5	5/3	35.6		-	-	100%	99	
3	3	27/15	2/1		25/14	1/1	4.0	9/5	36	10/6	40%		-	-	100%	99	
4	4	24/11	1/1		23/10	1/1	4,3	12/6	52	13/7	56.4%		-	-	100%	99	
<b>итого</b>		<b>82/46</b>	<b>4/2</b>		<b>78/44</b>	<b>3/3</b>	<b>5.1%</b>	<b>25/13</b>	<b>39.%</b>	<b>28/16</b>	<b>44%</b>		-	-	<b>100%</b>	<b>99%</b>	
5	5	22/11	2/	-	20/11			7/5	35%	7/5	35%		-	-	100%	94%	
6	6	11/6	2/2		9/4	1/1	11.1	3/3	33.3%	4/4	44.4%		-	-	100%	96%	
7	7	14/6	1/1		13/5	2/2	15.3	3/1	23.0%	5/3	38.3%		-	-	100%	96%	
8	8	19/9	4/2	2/1	17/8	1/1	5.8	4/3	23.5%	5/4	29.1%		-	-	100%	98.%	
9	9	17/11	2/1		15/10	1/1	6.6%	6/6	40%	7/7	46.6%				100%	97%	
<b>Итого</b>		<b>83/43</b>	<b>11/6</b>	<b>2/1</b>	<b>74/38</b>	<b>5/5</b>	<b>7.7%</b>	<b>23/18</b>	<b>31.0%</b>	<b>28/23</b>	<b>39%</b>		-	-	<b>100%</b>	<b>96.2%</b>	
10																	
11																	
<b>итого</b>		<b>165\89</b>	<b>15/8</b>	<b>2/1</b>	<b>152/82</b>	<b>8/8</b>	<b>6.4</b>	<b>48/31</b>	<b>35%</b>	<b>56/39</b>	<b>41.5%</b>		-	-	<b>100%</b>	<b>97.6%</b>	

/ Директор :

Завуч

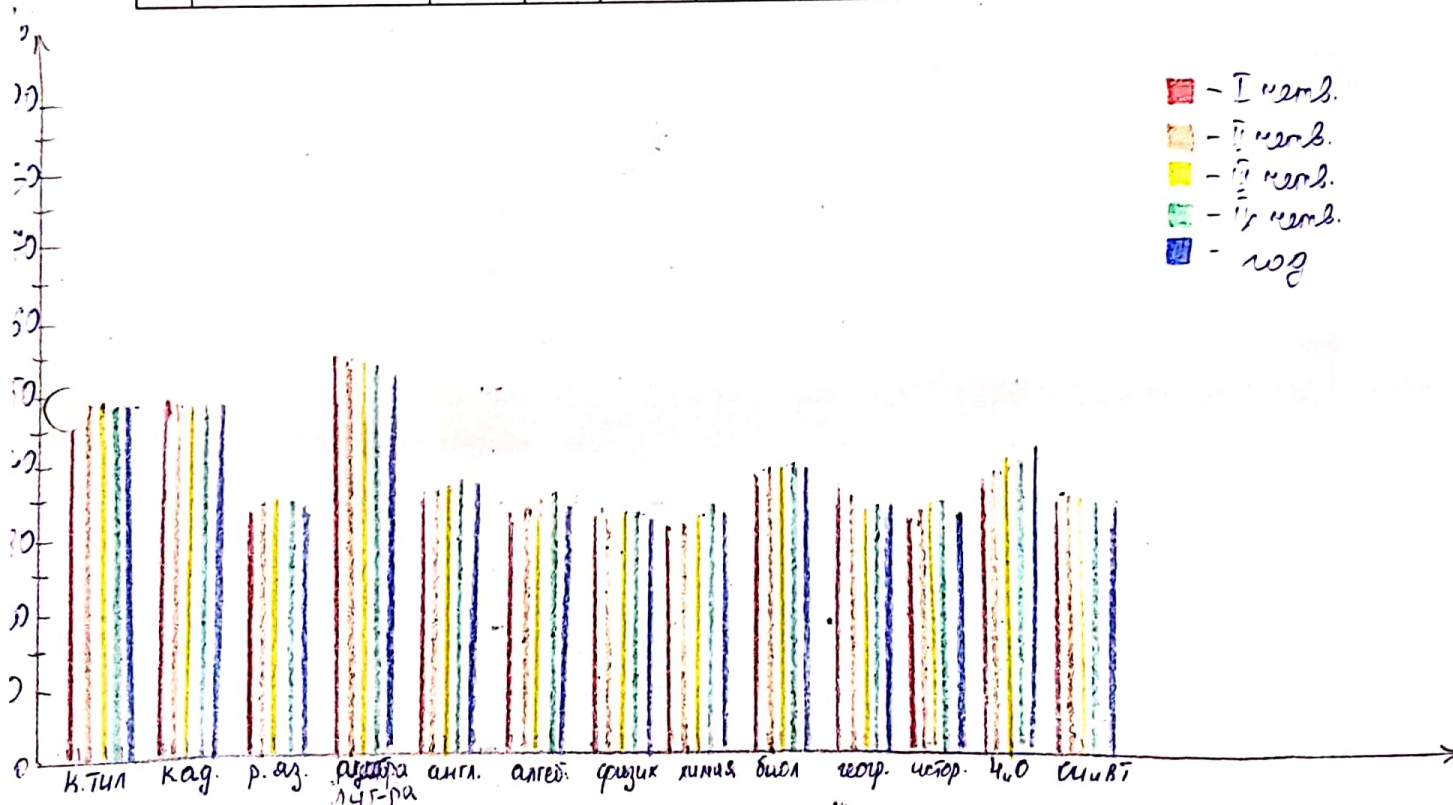
У.Садабаев

Н.Кашкимбаева



**Мониторинг качества знаний по предметам СОШ №26 имени М.В.Фрунзе за 1-2-3-4  
четверть и год 2021-2022 учебный год**

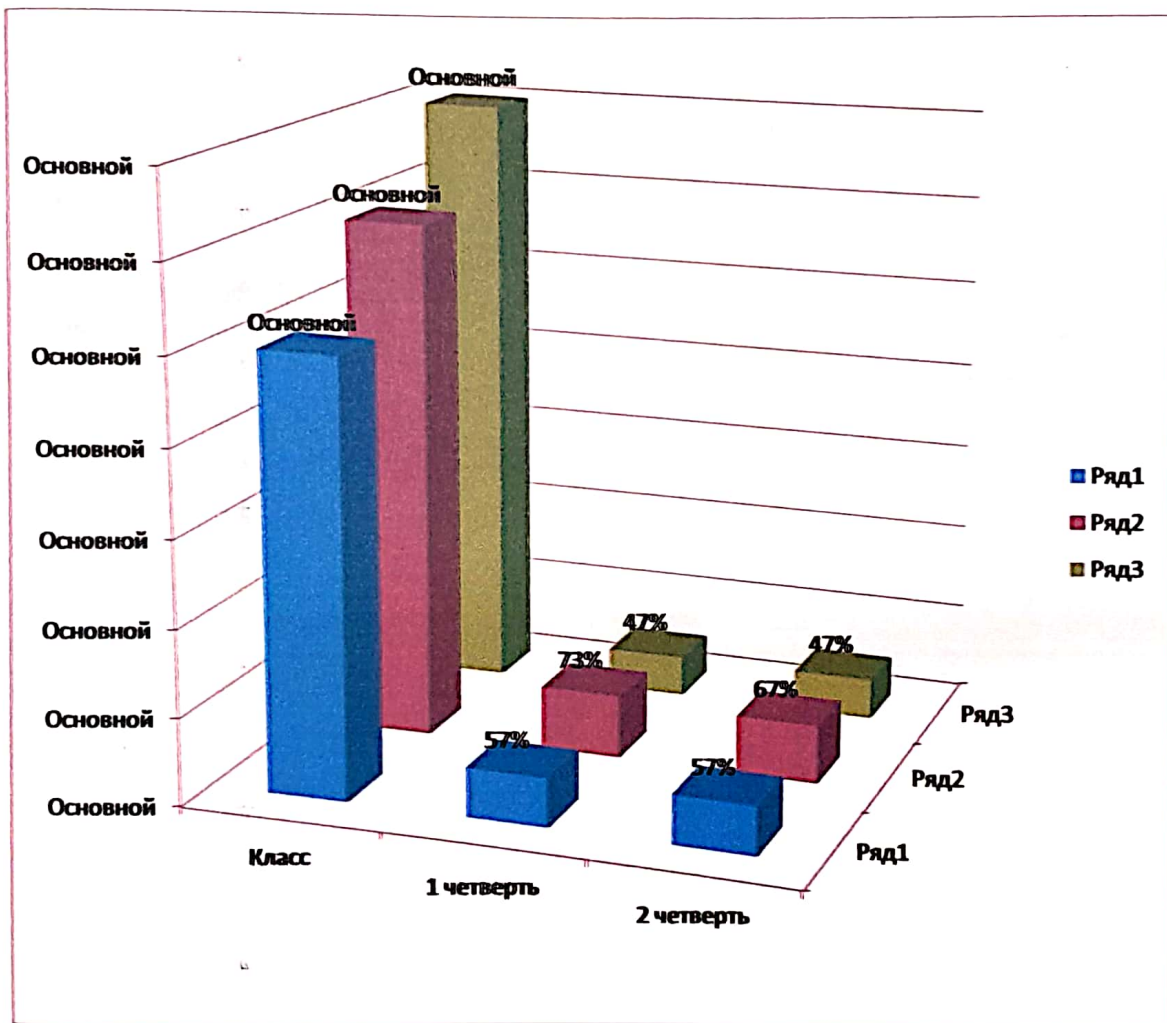
№	Название предмета	1 ч	«+» «-«	2 ч	«+» «-«	3 ч	«+» «-«	4 ч	2021-2022г
1	Кыргызский язык	50%	=	50%	=	50%	+0.1	50.1%	50%
2	Кыргызская литература	50%	+0.4	50,4%	=	50.4%	=	50.4%	50.3%
3	Русский язык	34%	+0.7	34.7%	+0.3%	35%	=	35%	34.6%
4	Русская литература	56.2	+0.2	56.4	+0.4	56.8	=	56.8	56.4%
5	Английский язык	37	+0.4	37.4	=	37.4	=	37.4%	37.3%
6	Алгебра	34.6	+0.3	34.9	+0.2	35.1	+0.1	35.2%	34.9%
7	Физика	33	+0.6	33.6	+0.3	33.9	+0.1	34%	33.6%
8	Химия	32.5	+0.2	32.7	+0.4	33.1	+0.1	33.2%	32.8%
9	Биология	38	+0.4	38.4	+0.2	38.6	+0.3	38.9%	38.4%
10	География	37.5	+0.3	37.8	=	37.8	+0.1	37.9%	37.7%
11	История Кыргызстана	36.2	+0.4	36.6	+0.2	36.8	+0.1	36.9%	36.6%
12	ЧиО	37	+0.5	37.5	+0.3	37.8	+0.1	37.9%	37.5%
13	ОИ и ВТ	36	+0.1	36.1	=	36.1	+0.1	36.2%	36.1%



Составила

Кашкимбаева Н.А

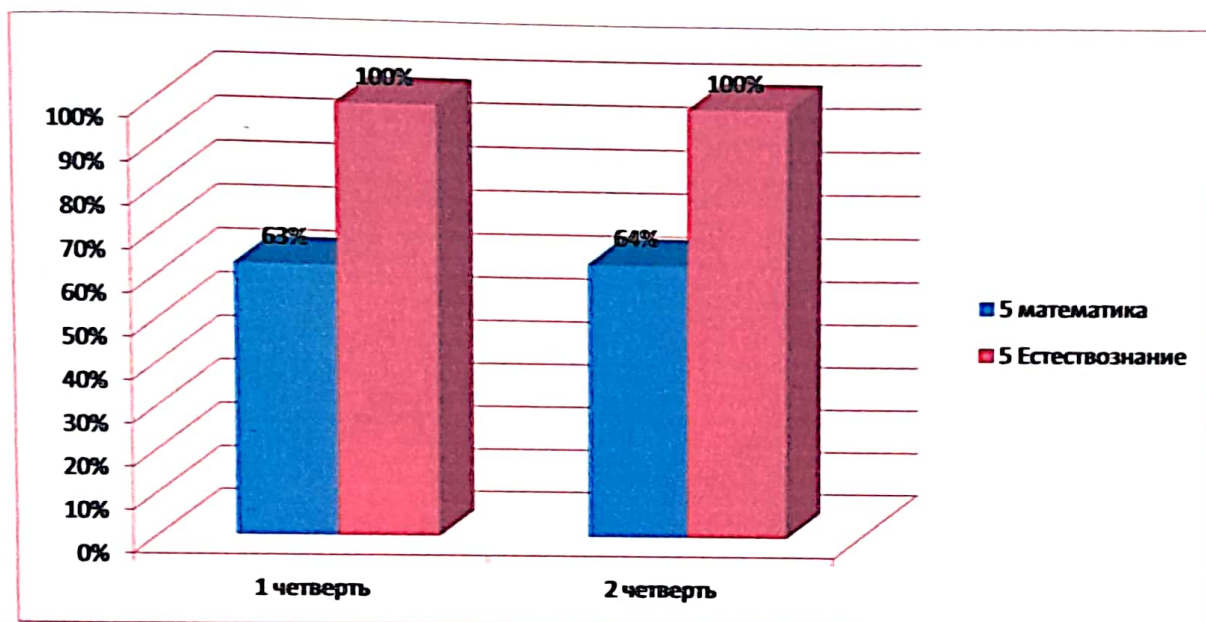
№	Класс	1 четверть	2 четверть	Динамика %
1	5	57%	57%	0%
2	6	73%	67%	-6%
3	7	47%	47%	0%



## Сравнительный мониторинг успеваемости по предметам (математика, естествознание)

(За 1-2 четверть).

Класс	Предмет	1 четверть	2 четверть
5	математика	63%	64%
5	Естествознание	100%	100%

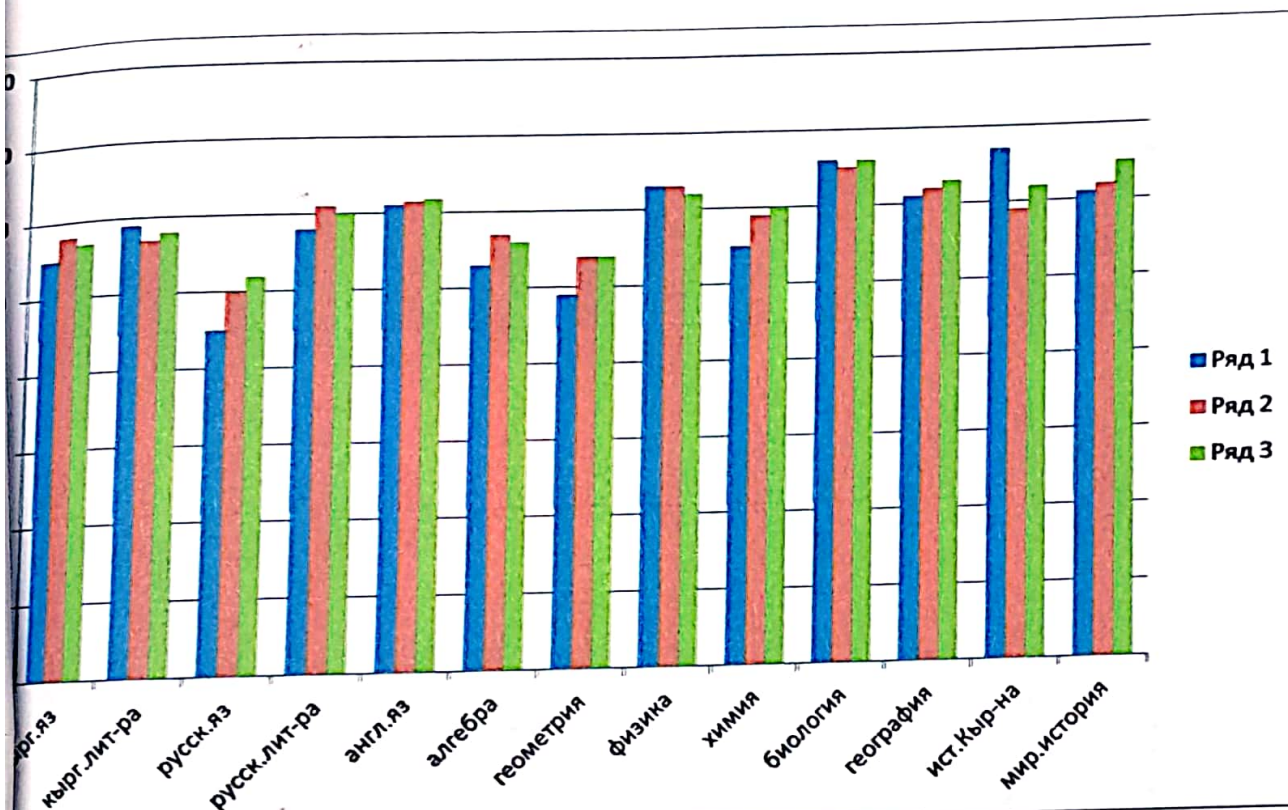


Составил

Абдурашидов А.А

# Анализ результатов качества знаний за 3 четверть по предметам СОШ №26 имени М.В.Фрунзе 2018-2019 учебного года

## Мониторинг качества знаний по предметам СОШ №26 имени М.В.Фрунзе 1, 2, 3 четверти 2018-2019 учебного года



Название предмета	1 четверть	прогресс	2 четверть	прогресс	3 четверть
Кыргызский язык	55%	+ 3%	58%	- 1%	57%
Кыргызская литература	59%	- 2%	57%	+ 1%	58%
Русский язык	45%	+ 14%	50%	+ 2%	52%
Русская литература	58%	+ 3%	61%	- 1%	60%
Английский язык	61%	+ 0,5%	61,5%	+ 0,3%	61,8%
Алгебра	53%	+ 4%	57%	- 2%	56%
Геометрия	49%	+ 5%	54%	0%	54%
Физика	63%	0%	63%	- 1%	62%
Химия	55%	+ 4%	59%	+ 1%	60%
Биология	66%	+ 1%	65%	+ 1%	66%
География	61%	+ 1%	62%	+ 1%	63%
История Кыргызстана	67%	- 8%	59%	+ 3%	62%
Мировая история	61%	+ 1%	62%	+ 3%	65%

по предметам

составила



Кашкимбаева Н.А.

*Комитет качества знаний*

Сравнительный анализ качества знаний

по физике

В 7-8-9-10-11

классах с русским

языком обучения

За 1,2,3,4 четверть 2019-2020 учебного года сош

№26.им.М.В.Фрунзе

Учителя Бекторманова М.Ш.

№	кл	1	2	3	4	%пов		%пон			%1-4	
						1-2	3-4	1-2	2-3	3-4	пов	пон
1	7	70%	66%					4%				
2	8	63%	63%			-		-				
3	9	40%	50%			10%						
4	10	62%	53%					9%				
5	11	60%	54%					4%				
6												
7												
8												
9												
10												
11												
12												

6  
7  
8  
9  
10

Анализ выполненных работ  
по качеству знаний по предметам  
согл. № 26 от 11.01.2018 г. М.В. Трунцэ за I - II четвер-  
ти 2018 - 2019 уч. г.

с начала четверти было всего 161 / 181 уча-  
щие. В течение четверти отпало  
9 / 48 учащихся

качество знаний по сравнению с I чет-  
вертью упало на 43% из-за того, что  
были плохо усвоены учащимися.

IV - 47,3% - II четверть - 43%  
абсолютная успеваемость - в 4 классе:  
сначала в I четверти - среди них 3 удар-  
ника в II четверти - II четверть - 20%  
причина в том, что в этом классе много  
готовых была с уроком.  
все те показатели в 5 классе - качество  
знаний 27%.

успеваемость учащихся в 6 классе по сравнению  
с четвертью по физике Пашагулова 9  
классов № "5"

в 6 классе в I четв. - 60% - II четв. 54,4  
Климова И., Мамонтов С., Потапова И.  
успеваемость не повышается.

класс - 40% качество знаний II четв.  
IV - 40% - без применения  
класс - I 39% - II - 33% : Потапова С.,  
Потапов О., Мамонтов С., Климова И.

классе - I четв. 50% - II 44% - в обоих удар-  
никах

класс: I - II четверти 46% - без применения  
знаний проводить работу можно.




ачиново јасније по томе за  
чештерину - 43%.

вештерину будуће проведем докон-  
тељније заједнице и заједнице по  
редности предмета.

Завуча: М/ Н. Јанковићева.

Класс	Общее количество учащихся	1-четверть	2-четверть	% повышения	% понижения
8	10	63%	58%		5%
9	15	60%	59%		1%
10	11	58%	60%	2%	
того:					



**Анализ**

Сравнительный анализ за I и II четверть по предметам показал что уменьшилось во второй четверти на 1-5% оценок изменились по предметам нет.

Уменьшилось показала что некоторые учащиеся по состоянию здоровья не выполнили контрольные работы.

Для повышения качества знаний надо повысить визуальное задание задания на доске.

Учитель: \_\_\_\_\_