

Кыргыз Республикасынын Билим берүү жана илим министрлиги

Министерство образования и науки Кыргызской Республики

Сомоевасо  
Абсамгадор  
"05.09.2022  
ЖИЖ

БЕКТЕМИН (Утверждаю)

«15» 09 2022 жыл (год)

Директор



# КЛАСС ЖЕТЕКЧИНИН ЖУРНАЛЫ

## ЖУРНАЛ КЛАССНОГО РУКОВОДИТЕЛЯ

КЛАССТЫ СОЦИАЛДЫК-  
ПЕДАГОГИКАЛЫК КОШТОО  
СОЦИАЛЬНО-ПЕДАГОГИЧЕСКОГО  
СОПРОВОЖДЕНИЯ КЛАССА

7 класс

СОШ N 26 имени И.В. Фрунзе

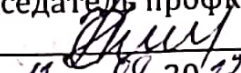
(жалпы билим берүүчү мектептин аталышы /  
наименование общеобразовательного учреждения)

Тамсишбаева Казима Алштановна

(класс жетекчинин аты-жөнү \ Ф.И.О. классного руководителя)

2022 / 2023 окуу жылы \ учебный год

«Согласовано»  
Председатель профкома:

  
«12» 09 2022 г.



## ИНСТРУКЦИЯ №1

### ПО ПОЖАРНОЙ БЕЗОПАСНОСТИ

#### Для младших школьников


1. Нельзя трогать спички и играть с ними.
2. Опасно играть с игрушками и сушить одежду около печи, нагревательных приборов с открытой спиралью.
3. Недопустимо без разрешения взрослых включать электроприборы и газовую плиту.
4. Нельзя разводить костры и играть около них.
5. Если увидел пожар, необходимо сообщить об этом родителям или взрослым.

#### Для старших школьников

6. Следите, чтобы со спичками не играли маленькие дети, убирайте их в недоступные для малышей места.
7. Не нагревайте незнакомые предметы, упаковки из-под порошков и красок, особенно аэрозольные упаковки.
8. Не оставляйте электронагревательные приборы без присмотра. Запрещайте малышам самостоятельно включать телевизор. Уходя из дома, выключайте электроприборы из сети.
9. Помните, что опасна не только бочка с бензином, но и пустая бочка из-под него или другой легковоспламеняющейся жидкости, и зажженная спичка может привести к тяжелым ожогам и травмам.
10. Не разжигайте печь или костер с помощью легковоспламеняющихся жидкостей (бензин, солярка).
11. Не оставляйте незатушенных костров.
12. Не поджигайте сами и не позволяйте младшим поджигать тополиный пух или сухую траву.
13. При обнаружении пожара сообщите взрослым и вызовите пожарных по телефону.

#### На территории школы

14. На территории школы запрещается разводить костры, зажигать факелы, применять фейерверки и петарды, другие горючие составы.
15. Запрещается курить в здании школы и на ее территории.
16. Запрещается приносить в школу спички, горючие жидкости (бензин и растворители), легковоспламеняющиеся вещества и материалы. Запрещается пользоваться в классах и кабинетах осветительными и нагревательными приборами с открытым пламенем и спиралью.
17. Категорически не допускается бросать горящие спички в контейнеры-мусоросборники.
18. В случаях пожарной опасности производится эвакуация школы, сигналом к которой является длительная серия коротких звонков.

Инструкцию составил: 

**Жолдо жүрүүнүн эрежелерин сактоо**  
**Правила саблюдения дорожногo движения**

№	Окуучулардын аты-жөнү Ф.И.О. учащихся	Сабактын өткөрүлгөн убагы Дата проведения уроков	Окуучунун колу Подпись учеников
1	Алиев Абды	12.09.22.	
2	Ибраимова Миржан	13.02.23	Алиев
3	Ибраимова Дана	- " -	Алиев
4	Ибраимова Нуржан	- " -	Алиев
5	Ибраимова Абды	- " -	Алиев
6	Ибраимова Дана	- " -	Алиев
7	Ибраимова Нуржан	- " -	Алиев
8	Ибраимова Дана	- " -	Алиев
9	Ибраимова Нуржан	- " -	Алиев
10			
11			
12	С. 22.02.2023		
13	М. В. ул. Садырбекова		
14	Кочубей		
15	Уманцев		
16	1. Абды Алиев		
17	2. Миржан Миржан	22.02.23.	
18	3. Ибраимова Дана		
19	4. Ибраимова Абды		
20	5. Ибраимова Нуржан		
21	6. Ибраимова Дана		
22	7. Ибраимова Нуржан		
23	8. Ибраимова Дана		
24	9. Ибраимова Нуржан		
25			
26			
27			
28			
29			
30			
31			
32			
33			
34			
35			
36			
37			
38			
39			
40			

Макулдашылды»  
рофкомдан төрарасы:  
«12» 09 2012 жыл



## №1 НУСКАМА

### ӨРТ КООПСУЗДУГУ БОЮНЧА

#### Башталгыч класстын окуучулары үчүн:

1. Ширенке менен ойноого болбойт;
2. Спиралдары ачык жылытуу электр жабдыктарынын жанында ойноо жана кийим кургатуу коркунучтуу;
3. Улуулардын уруксатысыз электр жабдыктарын, газ плитасын жандырууга тыюу салынат;

4. От жагууга жана анын жанында ойноого болбойт;

5. Эгерде өрт чыкканын көрсөң дароо ата-энеңе же башка улууларга билдир.

#### Жогорку класстын окуучулары үчүн:

6. Кичинекей балдардын ширенке менен ойноосуна жол бербей, ширенкени жаш балдар жетпегидей жайга алып кой;

7. Тааныш эмес заттарды: порошок же красканын идишин, айрыкча аэрозолду ысытпагыла;

8. Электрдик ысытуучу буюмдарды кароосуз калтырбагыла. Кичинекейлерге телевизорду өз алдынча жандырууга тыюу салгыла. Үйдөн чыгып баратып электрдик каражаттарды сууруп койгула.

9. Эсиңерге туткула: бензини бар идиш гана эмес бензин куюлган бош идиш да коркунучтуу жана жандырылган ширенке өрттүн чыгуусуна алып келет;

10. Жеңил күйүүчү заттардын (бензин, солярка) жардамы менен от жакпагыла;

11. Өчүрүлбөгөн отту калтырбагыла;

12. Кургак чөптү күйгүзбөгүлө жана кичинекейлерге да үйрөткүлө;

13. Өрт чыкканын көрсөң улууларга билдир жана өрт өчүрүүчүлөрдүн номерине чалып кабар бергиле.

#### Мектеп аймагында:

14. Мектептин аймагында фейерверк, петарда, от жагууга тыюу салынат;

15. Чылым чегүүгө тыюу салынат;

16. Мектепке жеңил күйүүчү заттарды жана материалдарды, ширенкени, күйүүчү суюктуктарды (бензин, растворитель) алып келүүгө тыюу салынат. Класстарда жана кабинеттерде ачык спиралдуу, жалындуу жылытуу каражаттарын пайдаланууга болбойт.

17. Күйүп жаткан ширенкени таштанды-контейнерлерине ыргытуу таптакыр болбойт.

18. Өрт коопсуздугунда мектепти эвакуациялоо жүргүзүлөт, ал созулган кыска-кыска коңгуроо менен билдирилет.

Нускаманы түзгөн: \_\_\_\_\_

«Макулдашылды»  
Профсоюздун төрагасы:  
«09 2022 жыл



## №2 НУСКАМА

### ЖОЛДО ЖАНА ТРАНСПОРТТО ЖҮРҮҮ КООПСУЗДУГУНУН ЭРКЕВЛЕРИ

1. Көчөгө чыкканда биринчи солго, андан кийин оңго кара, жолдо жүрүүчүлөргө жолтоо болбош үчүн.
2. Мектепке баруу маршрутунун эң коопсузун танда, жолдон өтүүчү жерлери аз болсун.
3. Шаарда жүргөндө этият бол. Шашпа. Жөө жүрүүчүлөрдүн жолу менен жүр.
4. Өтмө аз болсо-коркунуч да аз.
5. Тротуардын оң жагы менен шашпай бас.
6. Жолдун чекесинен алыс бас.
7. Жолдун, көчөнүн машина жүргөн бөлүгүнө чыкпа.
8. Дарбазанын жанынан өткөндө абайла: дарбазадан машина чыгышы мүмкүн.
9. Токтоп турган унаанын жанынан абайлап өт: жүргүнчүлөр эшигин ачып жиберсе сага тийип кетиши мүмкүн.
10. Жөө жүрүүчүлөр өтүүчү жайдан гана өт.
11. Жолдон өтөөрдө алгач сол жакты кара. Эгерде бош болсо – жөнө. Жолдун ортосуна жеткенде токто. Транспорттор жүрө баштаса «коопсуз» жерде күтүп тур. Эми оң жакты кара. Эгерде жол бош болсо өт.
12. Жөө жүрүүчүлөр өтмөгү жок жолдон, тротуардын бир бурчунан кийинкисине өтүү коопсузураак.
13. Эгерде жолдо кыймыл көп болсо улууларды же милиция кызматкерин өткөрүп коюусун суран.
14. Транспортту атайын токтоочу жайларда күт.
15. Автобуска, троллейбуска олтурууда тартипти сакта, башка жүргүнчүлөргө жолтоо болбо.
16. Автобуска, троллейбуска арткы эшиги менен кир.
17. Чыкканда алдыңкы эшиги менен чык. Чыгууга алдын ала даярдан.
18. Транспортко киргенде, чыкканда шашпа, түртүнбө.
19. Автобус менен троллейбустун арт жагы менен өт. Транспорттон түшкөндөн кийин жөө жүрүүчүлөр өтүүчү өтмөк жолдон гана өт.
20. Жолдон өткөндө светофордун сигналын байка: кызыл-ТОКТО; сары- КӨҢҮЛ БУР- кийинки сигналды күт; жашыл-ӨТКҮЛӨ- жолдон өтө берсе болот.
21. Транспортто жүргөндө салондун ичинде ары-бери басып жүрбө, башыңды, колуңду терезеден чыгарба, себепсиз авариялык кнопкаларды баспа.
22. Жолдо же жолдун четинде ойнобо, велосипед, роликте жүрбө.
23. Транспорт келе жатканда жолдон чуркап өтпө.
24. Транспорттун аркасына жармашпа.

Нускаманы түзгөн:

«Согласовано»  
Председатель профкома:  
В.И.И.  
«16» 09/2022 г.



## ИНСТРУКЦИЯ №2

### ПО ПРАВИЛАМ БЕЗОПАСНОГО ПОВЕДЕНИЯ НА ДОРОГАХ И НА ТРАНСПОРТЕ

1. При выходе на улицу посмотри сначала налево, потом направо, чтобы не помешать прохожим.
2. Маршрут в школу выбирай самый безопасный, тот, где надо реже переходить улицу или дорогу.
3. Когда идешь по улицам города, будь осторожен. Не торопись. Иди только по тротуару или обочине.
4. Меньше переходов - меньше опасностей.
5. Иди не спеша по правой стороне тротуара.
6. По обочине иди подальше от края дороги.
7. Не выходи на проезжую часть улицы или дороги.
8. Проходя мимо ворот, будь особенно осторожен: из ворот может выехать автомобиль.
9. Осторожно проходи мимо стоящего автомобиля: пассажиры могут резко открыть дверь и ударить тебя.
10. Переходи улицу только по пешеходным переходам.
11. Прежде чем переходить улицу, посмотри налево. Если проезжая часть свободна, - иди. Дойдя до середины дороги, остановись. Если движение транспорта началось, подожди на «остановке безопасности». Теперь посмотри направо. Если проезжая часть свободна, закончи переход.
12. Улицу, где нет пешеходного перехода, надо переходить от одного угла тротуара к другому: так безопасней.
13. Если на улице большое движение, попроси взрослого или сотрудника милиции помочь ее перейти.
14. Ожидай транспорт на посадочной площадке или тротуаре у указателя остановки.
15. При посадке в автобус, троллейбус, трамвай соблюдай порядок. Не мешай другим пассажирам.
16. В автобус, троллейбус, трамвай входи через задние двери.
17. Выходи только через передние двери. Заранее готовься к выходу, пройди вперед.
18. Входя и выходя из транспорта, не спеши и не толкайся.
19. Трамвай обходи спереди. Автобус и троллейбус - сзади. Выйдя из автобуса, трамвая, нужно по тротуару дойти до пешеходного перехода и только по нему переходить на другую сторону.
20. Когда переходишь улицу, следи за сигналом светофора: красный - СТОП - все должны остановиться; желтый - ВНИМАНИЕ - жди следующего сигнала; зеленый - ИДИТЕ - можно переходить улицу.
21. Находясь в транспорте, не ходи по салону, держись за поручень, не выглядывай из окон, не высовывай руки, не нажимай без надобности на аварийные кнопки.
22. Не устраивай игр на проезжей части или вблизи дороги. Не катайся на велосипедах, роликовых коньках и т. п. на проезжей части дороги.
23. Не перебегай улицу или дорогу перед близко идущим транспортом.
24. Не цепляйся за проходящий мимо транспорт.

Инструкцию составил: \_\_\_\_\_

Кыргыз Республикасынын Билим берүү жана илим министрлиги  
Министерство образования и науки Кыргызской Республики

БЕКТЕМИН (Утверждаю)

« 25 » 10 2022-жыл (год)

Директор:

## КЛАСС ЖЕТЕКЧИНИН ЖУРНАЛЫ

### ЖУРНАЛ КЛАССНОГО РУКОВОДИТЕЛЯ

---

КЛАССТЫ СОЦИАЛДЫК-  
ПЕДАГОГИКАЛЫК КОШТОО  
СОЦИАЛЬНО-ПЕДАГОГИЧЕСКОГО  
СОПРОВОЖДЕНИЯ КЛАССА

2 класс

СОШ. №26 им. М.В. Фрунзе

(жалпы билим берүүчү мектептин аталышы/  
наименование общеобразовательного учреждения)

Гаммидулаевой М. Д

(класс жетекчинин аты-жөнү \ Ф.И.О. классного руководителя)

2022 / 2023 окуу жылы \ учебный год

**Жолдо жүрүүнүн эрежелерин сактоо**  
**Правила саблюдения дорожного движения**


№	Окуучулардын аты-жөнү Ф.И.О. учащихя	Сабактын өткөрүлгөн убагы Дата проведения уроков	Окуучунун колу Подпись учеников
1	Байжиева Шамиль	06.09.22.	Шамиль
2	Тарбаганова Айгерим	06.09.22.	Айгерим
3	Жапаров Бекке	06.09.22.	Бекке
4	Касымов Аманжол	06.09.22.	Аманжол
5	Мамыров Аманжол	06.09.22.	Аманжол
6	Мамыров Аманжол	06.09.22.	Аманжол
7	Мамыров Аманжол	06.09.22.	Аманжол
8	Мамыров Аманжол	06.09.22.	Аманжол
9	Зайырбеков Аманжол	06.09.22.	Аманжол
10	Камбаров Аманжол	06.09.22.	Аманжол
11	Мамыров Аманжол	06.09.22.	Аманжол
12	Мамыров Аманжол	06.09.22.	Аманжол
13	Саманжолбеков Аманжол	06.09.22.	Аманжол
14	Жамалбеков Аманжол	06.09.22.	Аманжол
15			
16			
17			
18			
19			
20			
21			
22			
23			
24			
25			
26			
27			
28			
29			
30			
31			
32			
33			
34			
35			
36			
37			
38			
39			
40			

«Макулдашылды»  
 Профкомдун төрөсү  
 «\_\_\_» \_\_\_\_\_ 20\_\_

- Башталгыч**
1. Ширен
  2. Спира
  3. Улуу
  4. От жа
  5. Эгер
  6. Кич
  7. Таа
  8. Эл
  9. Эс
  10. У
  11. 6
  - 12.
  - 13.
  - 14.
  - 15.
  - 16.
  - 17.
  - 18.
  - 19.
  - 20.
  - 21.
  - 22.
  - 23.
  - 24.
  - 25.
  - 26.
  - 27.
  - 28.
  - 29.
  - 30.
  - 31.
  - 32.
  - 33.
  - 34.
  - 35.
  - 36.
  - 37.
  - 38.
  - 39.
  - 40.



«Макулдашылды»  
Профкомдун төрагасы:

  
«03» 10 2022 жыл

«Бекитемин»  
Мектеп директору:

  
«03» 10 2022 жыл

## №1 НУСКАМА

### ӨРТ КООПСУЗДУГУ БОЮНЧА

#### Башталгыч класстын окуучулары үчүн:

1. Ширенке менен ойноого болбойт;
2. Спиралдары ачык жылытуу электр жабдыктарынын жанында ойноо жана кийим кургатуу коркунучтуу;
3. Улуулардын уруксатысыз электр жабдыктарын, газ плитасын жандырууга тыюу салынат;
4. От жагууга жана анын жанында ойноого болбойт;
5. Эгерде өрт чыкканын көрсөң дароо ата-энеңе же башка улууларга билдир.

#### Жогорку класстын окуучулары үчүн:

6. Кичинекей балдардын ширенке менен ойноосуна жол бербесе, ширенкени жаш балдар жетпегидей жайга алып кой;
7. Тааныш эмес заттарды: порошок же красканын идишин, айрыкча аэрозолду ысытпагыла;
8. Электрдик ысытуучу буюмдарды кароосуз калтырбагыла. Кичинекейлерге телевизорду өз алдынча жандырууга тыюу салгыла. Үйдөн чыгып баратып электрдик каражаттарды сууруп койгула.
9. Эсиңерге туткула: бензини бар идиш гана эмес бензин куюлган бош идиш да коркунучтуу жана жандырылган ширенке өрттүн чыгуусуна алып келет;
10. Жеңил күйүүчү заттардын (бензин, солярка) жардамы менен от жакпагыла;
11. Өчүрүлбөгөн отту калтырбагыла;
12. Кургак чөптү күйгүзбөгүлө жана кичинекейлерге да үйрөткүлө;
13. Өрт чыкканын көрсөң улууларга билдир жана өрт өчүрүүчүлөрдүн номерине чалып кабар бергиле.


#### Мектеп аймагында:

14. Мектептин аймагында фейерверк, петарда, от жагууга тыюу салынат;
15. Чылым чегүүгө тыюу салынат;
16. Мектепке жеңил күйүүчү заттарды жана материалдарды, ширенкени, күйүүчү суюктуктарды (бензин, растворитель) алып келүүгө тыюу салынат. Класстарда жана кабинеттерде ачык спиралдуу, жалындуу жылытуу каражаттарын пайдаланууга болбойт.
17. Күйүп жаткан ширенкени таштанды-контейнерлерине ыргытуу таптакыр болбойт.
18. Өрт коопсуздугунда мектепти эвакуациялоо жүргүзүлөт, ал созулган кыска-кыска коңгуроо менен билдирилет.



Нускаманы түзгөн: \_\_\_\_\_

«Согласовано»  
Председатель профкома:

  
10 2022 г.



## ИНСТРУКЦИЯ №1

### ПО ПОЖАРНОЙ БЕЗОПАСНОСТИ

#### Для младших школьников

1. Нельзя трогать спички и играть с ними.
2. Опасно играть с игрушками и сушить одежду около печи, нагревательных приборов с открытой спиралью.
3. Недопустимо без разрешения взрослых включать электроприборы и газовую плиту.
4. Нельзя разводить костры и играть около них.
5. Если увидел пожар, необходимо сообщить об этом родителям или взрослым.

#### Для старших школьников

6. Следите, чтобы со спичками не играли маленькие дети, убирайте их в недоступные для малышей места.
7. Не нагревайте незнакомые предметы, упаковки из-под порошков и красок, особенно аэрозольные упаковки.
8. Не оставляйте электронагревательные приборы без присмотра. Запрещайте малышам самостоятельно включать телевизор. Уходя из дома, выключайте электроприборы из сети.
9. Помните, что опасна не только бочка с бензином, но и пустая бочка из-под него или другой легковоспламеняющейся жидкости, и зажженная спичка может привести к тяжелым ожогам и травмам.
10. Не разжигайте печь или костер с помощью легковоспламеняющихся жидкостей (бензин, солярка).
11. Не оставляйте незатушенных костров.
12. Не поджигайте сами и не позволяйте младшим поджигать тополиный пух или сухую траву.
13. При обнаружении пожара сообщите взрослым и вызовите пожарных по телефону.

#### На территории школы

14. На территории школы запрещается разводить костры, зажигать факелы, применять фейерверки и петарды, другие горючие составы.
15. Запрещается курить в здании школы и на ее территории.
16. Запрещается приносить в школу спички, горючие жидкости (бензин и растворители), легковоспламеняющиеся вещества и материалы. Запрещается пользоваться в классах и кабинетах осветительными и нагревательными приборами с открытым пламенем и спиралью.
17. Категорически не допускается бросать горящие спички в контейнеры-мусоросборники.
18. В случаях пожарной опасности производится эвакуация школы, сигналом которой является длительная серия коротких звонков.



Инструкцию составил: \_\_\_\_\_

«Макулдашылды»  
Профкомдун төрагасы:

«25» 10 2022 жыл

«Бекитемин»  
Мектеп директору:

«25» 10 2022 жыл

## №2 НУСКАМА

### ЖОЛДО ЖАНА ТРАНСПОРТТО ЖҮРҮҮ КООПСУЗДУГУНУН ЭРЕЖЕЛЕРИ

1. Көчөгө чыкканда биринчи солго, андан кийин оңго кара, жолдо жүрүүчүлөргө жолтоо болбош үчүн.
2. Мектепке баруу маршрутунун эң коопсузун танда, жолдон өтүүчү жерлери аз болсун.
3. Шаарда жүргөндө этият бол. Шашпа. Жөө жүрүүчүлөрдүн жолу менен жүр.
4. Өтмө аз болсо-коркунуч да аз.
5. Тротуардын оң жагы менен шашпай бас.
6. Жолдун чекесинен алыс бас.
7. Жолдун, көчөнүн машина жүргөн бөлүгүнө чыкпа.
8. Дарбазанын жанынан өткөндө абайла: дарбазадан машина чыгышы мүмкүн.
9. Токтоп турган унаанын жанынан абайлап өт: жүргүнчүлөр эшигин ачып жиберсе сага тийип кетиши мүмкүн.
10. Жөө жүрүүчүлөр өтүүчү жайдан гана өт.
11. Жолдон өтөөрдө алгач сол жакты кара. Эгерде бош болсо – жөнө. Жолдун ортосуна жеткенде токто. Транспорттор жүрө баштаса «коопсуз» жерде күтүп тур. Эми оң жакты кара. Эгерде жол бош болсо өт.
12. Жөө жүрүүчүлөр өтмөгү жок жолдон, тротуардын бир бурчунан кийинкисине өтүү коопсузураак.
13. Эгерде жолдо кыймыл көп болсо улууларды же милиция кызматкерин өткөрүп коюусун суран.
14. Транспортту атайын токтоочу жайларда күт.
15. Автобууска, троллейбууска олтурууда тартипти сакта, башка жүргүнчүлөргө жолтоо болбо.
16. Автобууска, троллейбууска арткы эшиги менен кир.
17. Чыкканда алдыңкы эшиги менен чык. Чыгууга алдын ала даярдан.
18. Транспортко киргенде, чыкканда шашпа, түртүнбө.
19. Автобус менен троллейбустун арт жагы менен өт. Транспорттон түшкөндөн кийин жөө жүрүүчүлөр өтүүчү өтмөк жолдон гана өт.
20. Жолдон өткөндө светофордун сигналын байка: кызыл-ТОКТО; сары- КӨҮЛ БУР- кийинки сигналды күт; жашыл-ӨТКҮЛӨ- жолдон өтө берсе болот.
21. Транспортто жүргөндө салондун ичинде ары-бери басып жүрбө, башыңды, колуңду терезеден чыгарба, себепсиз авариялык кнопкаларды баспа.
22. Жолдо же жолдун четинде ойнобо, велосипед, роликте жүрбө.
23. Транспорт келе жатканда жолдон чуркап өтпө.
24. Транспорттун аркасына жармашпа.

Нускаманы түзгөн: \_\_\_\_\_

«Согласовано»  
Председатель профкома:

19  
«19» 10 2022 г.



## ИНСТРУКЦИЯ №2

### ПО ПРАВИЛАМ БЕЗОПАСНОГО ПОВЕДЕНИЯ НА ДОРОГАХ И НА ТРАНСПОРТЕ

1. При выходе на улицу посмотри сначала налево, потом направо, чтобы не помешать прохожим.
2. Маршрут в школу выбирай самый безопасный, тот, где надо реже переходить улицу или дорогу.
3. Когда идешь по улицам города, будь осторожен. Не торопись. Иди только по тротуару или обочине.
4. Меньше переходов - меньше опасностей.
5. Иди не спеша по правой стороне тротуара.
6. По обочине иди подальше от края дороги.
7. Не выходи на проезжую часть улицы или дороги.
8. Проходя мимо ворот, будь особенно осторожен: из ворот может выехать автомобиль.
9. Осторожно проходи мимо стоящего автомобиля: пассажиры могут резко открыть дверь и ударить тебя.
10. Переходи улицу только по пешеходным переходам.
11. Прежде чем переходить улицу, посмотри налево. Если проезжая часть свободна, иди. Дойдя до середины дороги, остановись. Если движение транспорта началось, подожди на «остановке безопасности». Теперь посмотри направо. Если проезжая часть свободна, закончи переход.
12. Улицу, где нет пешеходного перехода, надо переходить от одного угла тротуара к другому: так безопасней.
13. Если на улице большое движение, попроси взрослого или сотрудника милиции помочь ее перейти.
14. Ожидай транспорт на посадочной площадке или тротуаре у указателя остановки.
15. При посадке в автобус, троллейбус, трамвай соблюдай порядок. Не мешай другим пассажирам.
16. В автобус, троллейбус, трамвай входи через задние двери.
17. Выходи только через передние двери. Заранее готовься к выходу, пройдя вперед.
18. Входя и выходя из транспорта, не спеши и не толкайся.
19. Трамвай обходи спереди. Автобус и троллейбус - сзади. Выйдя из автобуса, трамвая, нужно по тротуару дойти до пешеходного перехода и только по нему переходить на другую сторону.
20. Когда переходишь улицу, следи за сигналом светофора: красный - СТОП - все должны остановиться; желтый - ВНИМАНИЕ - жди следующего сигнала; зеленый - ИДИТЕ - можно переходить улицу.
21. Находясь в транспорте, не ходи по салону, держись за поручень, не выглядывай из окон, не высовывай руки, не нажимай без надобности на аварийные кнопки.
22. Не устраивай игр на проезжей части или вблизи дороги. Не катайся на велосипедах, роликовых коньках и т. п. на проезжей части дороги.
23. Не перебегай улицу или дорогу перед близко идущим транспортом.
24. Не цепляйся за проходящий мимо транспорт.

[Signature]

Инструкцию составил: \_\_\_\_\_